











































































Messing Plate

Varenummer	Metall	Form	TYKKELSE x BREDD		Størrelse	Bemærkning
			x LENGDE (mm)	Legering		
2127005	Messing		0.3 x 600 x 2000	CW 508L - MS63	1,20M ²	½ hård
2327001	Messing		0.5 x 600 x 2000	CW 612N - MS58	1,20M ²	Gravørkvalitet
2127007	Messing		0.5 x 1000 x 2000	CW 508L - MS63	2,00M ²	½ hård
2127035	Messing		0.5 x 1000 x 2000	CW 508L - MS63	2,00M ²	Blød
2327002	Messing		0.6 x 600 x 2000	CW 612N - MS58	1,20M ²	Gravørkvalitet
2127036	Messing		0.6 x 1000 x 2000	CW 508L - MS63	2,00M ²	Blød
2127008	Messing		0.6 x 1000 x 2000	CW 508L - MS63	2,00M ²	½ hård
2127009	Messing		0.7 x 1000 x 2000	CW 508L - MS63	2,00M ²	½ hård
2127037	Messing		0.7 x 1000 x 2000	CW 508L - MS63	2,00M ²	Blød
2327003	Messing		0.8 x 600 x 2000	CW 612N - MS58	1,20M ²	Gravørkvalitet
2127038	Messing		0.8 x 1000 x 2000	CW 508L - MS63	2,00M ²	Blød
2127042	Messing		0.8 x 1000 x 2000	CW 508L - MS63	2,00M ²	½ hård - m/folie
2127010	Messing		0.8 x 1000 x 2000	CW 508L - MS63	2,00M ²	½ hård
2137003	Messing		0.8 x 1000 x 2500	CW 503L - MS80 - Tombak 20	2,50M ²	Tombak
2137011	Messing		0.8 x 1000 x 3000	CW 503L - MS80 - Tombak 20	3,00M ²	Tombak
2127011	Messing		0.9 x 1000 x 2000	CW 508L - MS63	2,00M ²	½ hård
2327004	Messing		1 x 600 x 2000	CW 612N - MS58	1,20M ²	Gravørkvalitet
2127012	Messing		1 x 1000 x 2000	CW 508L - MS63	2,00M ²	½ hård
2127043	Messing		1 x 1000 x 2000	CW 508L - MS63	2,00M ²	½ hård - m/folie
2127039	Messing		1 x 1000 x 2000	CW 508L - MS63	2,00M ²	Blød
2137004	Messing		1 x 1000 x 2500	CW 503L - MS80 - Tombak 20	2,50M ²	Tombak
2137012	Messing		1 x 1000 x 3000	CW 503L - MS80 - Tombak 20	3,00M ²	Tombak
2127046	Messing		1 x 1219.2 x 2500	CW 508L - MS63	3,05M ²	½ hård - m/folie
2327005	Messing		1.2 x 600 x 2000	CW 612N - MS58	1,20M ²	Gravørkvalitet
2127014	Messing		1.2 x 1000 x 2000	CW 508L - MS63	2,00M ²	½ hård
2327007	Messing		1.5 x 600 x 2000	CW 612N - MS58	1,20M ²	Gravørkvalitet
2127015	Messing		1.5 x 1000 x 2000	CW 508L - MS63	2,00M ²	½ hård
2127040	Messing		1.5 x 1000 x 2000	CW 508L - MS63	2,00M ²	Blød
2127044	Messing		1.5 x 1000 x 2000	CW 508L - MS63	2,00M ²	½ hård - m/folie
2137006	Messing		1.5 x 1000 x 2500	CW 503L - MS80 - Tombak 20	2,50M ²	Tombak
2127047	Messing		1.5 x 1219.2 x 2500	CW 508L - MS63	3,05M ²	½ hård - m/folie
2127050	Messing		1.5 x 1219.2 x 3000	CW 508L - MS63	3,66M ²	½ hård - m/folie
2327008	Messing		2 x 600 x 2000	CW 612N - MS58	1,20M ²	Gravørkvalitet
2127045	Messing		2 x 1000 x 2000	CW 508L - MS63	2,00M ²	½ hård - m/folie
2127041	Messing		2 x 1000 x 2000	CW 508L - MS63	2,00M ²	Blød
2127018	Messing		2 x 1000 x 2000	CW 508L - MS63	2,00M ²	½ hård
2137007	Messing		2 x 1000 x 2500	CW 503L - MS80 - Tombak 20	2,50M ²	Tombak
2137013	Messing		2 x 1000 x 3000	CW 503L - MS80 - Tombak 20	3,00M ²	Tombak
2127048	Messing		2 x 1219.2 x 2500	CW 508L - MS63	3,05M ²	½ hård - m/folie
2127052	Messing		2 x 1219.2 x 3000	CW 508L - MS63	3,66M ²	½ hård - m/folie
2327009	Messing		2.5 x 600 x 2000	CW 612N - MS58	1,20M ²	Gravørkvalitet
2127020	Messing		2.5 x 1000 x 2000	CW 508L - MS63	2,00M ²	½ hård
2327010	Messing		3 x 600 x 2000	CW 612N - MS58	1,20M ²	Gravørkvalitet

2127021	Messing		3 x 1000 x 2000	CW 508L - MS63	2,00M ²	½ hård
2137008	Messing		3 x 1000 x 2500	CW 503L - MS80 - Tombak 20	2,50M ²	Tombak
2127053	Messing		3 x 1219.2 x 2500	CW 508L - MS63	3,05M ²	½ hård - m/folie
2127054	Messing		3 x 1219.2 x 3000	CW 508L - MS63	3,66M ²	½ hård - m/folie
2327011	Messing		4 x 600 x 2000	CW 612N - MS58	1,20M ²	Gravørkvalitet
2127023	Messing		4 x 1000 x 2000	CW 508L - MS63	2,00M ²	½ hård
2127049	Messing		4 x 1219.2 x 2500	CW 508L - MS63	3,05M ²	½ hård - m/folie
2127051	Messing		4 x 1219.2 x 3000	CW 508L - MS63	3,37M ²	½ hård - m/folie
2127024	Messing		4 x 1250 x 2500	CW 508L - MS63	3,13M ²	½ hård
2327012	Messing		5 x 600 x 2000	CW 612N - MS58	1,20M ²	Gravørkvalitet
2127025	Messing		5 x 1000 x 2000	CW 508L - MS63	2,00M ²	½ hård
2137010	Messing		5 x 1000 x 2500	CW 502L - MS85 - Tombak 15	2,50M ²	Tombak
2127026	Messing		5 x 1250 x 2500	CW 508L - MS63	3,13M ²	½ hård
2327013	Messing		6 x 600 x 2000	CW 612N - MS58	1,20M ²	Gravørkvalitet
2127027	Messing		6 x 1000 x 2000	CW 508L - MS63	2,00M ²	½ hård
2127028	Messing		6 x 1250 x 2500	CW 508L - MS63	3,13M ²	½ hård
2327014	Messing		8 x 600 x 2000	CW 612N - MS58	1,20M ²	Gravørkvalitet
2127029	Messing		8 x 1000 x 2000	CW 508L - MS63	2,00M ²	½ hård
2327016	Messing		10 x 600 x 2000	CW 612N - MS58	1,20M ²	Gravørkvalitet
2127030	Messing		10 x 1000 x 2000	CW 508L - MS63	2,00M ²	½ hård
2127031	Messing		12 x 1000 x 2000	CW 508L - MS63	2,00M ²	½ hård
2327018	Messing		12 x 1520 x 3020	CW 612N - MS58	4,59M ²	Afspændt
2127032	Messing		15 x 1000 x 2000	CW 508L - MS63	2,00M ²	½ hård
2327037	Messing		15 x 1020 x 2020	CW 612N - MS58	2,06M ²	Afspændt
2127033	Messing		20 x 1000 x 2000	CW 508L - MS63	2,00M ²	½ hård
2327020	Messing		20 x 1250 x 3020	CW 612N - MS58	3,08M ²	Afspændt
2327021	Messing		25 x 1250 x 3020	CW 612N - MS58	3,78M ²	Afspændt
2327022	Messing		30 x 1020 x 2020	CW 612N - MS58	2,06M ²	Afspændt
2327024	Messing		40 x 1020 x 2020	CW 612N - MS58	2,06M ²	Afspændt
2327026	Messing		50 x 1250 x 3020	CW 612N - MS58	3,78M ²	Afspændt
2327027	Messing		55 x 1250 x 2020	CW 612N - MS58	2,53M ²	Afspændt
2327028-A	Messing		60 x 1020 x 2020	CW 612N - MS58	2,06M ²	-
2327028	Messing		60 x 1250 x 2020	CW 612N - MS58	2,53M ²	Afspændt
2327029	Messing		65 x 1250 x 2020	CW 612N - MS58	2,53M ²	Afspændt
2327030	Messing		70 x 1250 x 2020	CW 612N - MS58	2,53M ²	Afspændt
2327031	Messing		80 x 1250 x 2020	CW 612N - MS58	2,53M ²	Afspændt
2327033	Messing		90 x 1250 x 2020	CW 612N - MS58	2,53M ²	Afspændt
2327034	Messing		105 x 1250 x 2020	CW 612N - MS58	2,53M ²	Afspændt