











































# Kobber Plate

Varenummer	Metall	Form	TYKKELSE x BREDE x LENGDE (mm)	Legering	Størrelse	Bemærkning
1127001	Kobber		0.3 x 1000 x 2000	CW 024A - SF-Kobber	2,00M <sup>2</sup>	½ hård
1127049	Kobber		0.3 x 1000 x 2000	CW 008A - OF-Cu	2,00M <sup>2</sup>	½ hård
1127002	Kobber		0.4 x 1000 x 2000	CW 024A - SF-Kobber	2,00M <sup>2</sup>	½ hård
1127002-A	Kobber		0.4 x 1000 x 2000	CW 008A - OF-Cu	2,00M <sup>2</sup>	½ hård
1127003	Kobber		0.5 x 1000 x 2000	CW 024A - SF-Kobber	2,00M <sup>2</sup>	½ hård
1127036-A	Kobber		0.5 x 1000 x 2000	CW 004A - E-Cu	2,00M <sup>2</sup>	Blød
1127004	Kobber		0.6 x 1000 x 2000	CW 024A - SF-Kobber	2,00M <sup>2</sup>	½ hård
1127005	Kobber		0.7 x 1000 x 2000	CW 024A - SF-Kobber	2,00M <sup>2</sup>	½ hård
1127038	Kobber		0.7 x 1000 x 2000	CW 024A - SF-Kobber	2,00M <sup>2</sup>	Blød
1127006	Kobber		0.7 x 1250 x 2500	CW 024A - SF-Kobber	3,13M <sup>2</sup>	½ hård
1127007	Kobber		0.8 x 1000 x 2000	CW 024A - SF-Kobber	2,00M <sup>2</sup>	½ hård
1127039	Kobber		0.8 x 1000 x 2000	CW 024A - SF-Kobber	2,00M <sup>2</sup>	Blød
1127008	Kobber		0.8 x 1250 x 2500	CW 024A - SF-Kobber	3,13M <sup>2</sup>	½ hård
1127009	Kobber		0.9 x 1000 x 2000	CW 024A - SF-Kobber	2,00M <sup>2</sup>	½ hård
1127010	Kobber		1 x 1000 x 2000	CW 024A - SF-Kobber	2,00M <sup>2</sup>	½ hård
1127040	Kobber		1 x 1000 x 2000	CW 024A - SF-Kobber	2,00M <sup>2</sup>	Blød
1127011	Kobber		1 x 1250 x 2500	CW 024A - SF-Kobber	3,13M <sup>2</sup>	½ hård
1127012	Kobber		1.2 x 1000 x 2000	CW 024A - SF-Kobber	2,00M <sup>2</sup>	½ hård
1127013	Kobber		1.5 x 1000 x 2000	CW 024A - SF-Kobber	2,00M <sup>2</sup>	½ hård
1127041	Kobber		1.5 x 1000 x 2000	CW 024A - SF-Kobber	2,00M <sup>2</sup>	Blød
1127014	Kobber		1.5 x 1250 x 2500	CW 024A - SF-Kobber	3,13M <sup>2</sup>	½ hård
1127015	Kobber		2 x 1000 x 2000	CW 024A - SF-Kobber	2,00M <sup>2</sup>	½ hård
1127042	Kobber		2 x 1000 x 2000	CW 024A - SF-Kobber	2,00M <sup>2</sup>	Blød
1127016	Kobber		2 x 1250 x 2500	CW 024A - SF-Kobber	3,13M <sup>2</sup>	½ hård
1127017	Kobber		2.5 x 1000 x 2000	CW 024A - SF-Kobber	2,00M <sup>2</sup>	½ hård
1127019	Kobber		3 x 1000 x 2000	CW 024A - SF-Kobber	2,00M <sup>2</sup>	½ hård
1127043	Kobber		3 x 1000 x 2000	CW 024A - SF-Kobber	2,00M <sup>2</sup>	Blød
1127020	Kobber		3 x 1250 x 2500	CW 024A - SF-Kobber	3,13M <sup>2</sup>	½ hård
1127021	Kobber		4 x 1000 x 2000	CW 008A - OF-Cu	2,00M <sup>2</sup>	½ hård
1107009	Kobber		4 x 1000 x 2000	CW 004A/005A - E-Cu	2,00M <sup>2</sup>	½ hård
1127022	Kobber		4 x 1250 x 2500	CW 024A - SF-Kobber	3,13M <sup>2</sup>	½ hård
1127023	Kobber		5 x 1000 x 2000	CW 008A - OF-Cu	2,00M <sup>2</sup>	½ hård
1127024	Kobber		5 x 1250 x 2500	CW 024A - SF-Kobber	3,13M <sup>2</sup>	½ hård
1127025	Kobber		6 x 1000 x 2000	CW 008A - OF-Cu	2,00M <sup>2</sup>	½ hård
1127026	Kobber		8 x 1000 x 2000	CW 008A - OF-Cu	2,00M <sup>2</sup>	½ hård
1127027	Kobber		10 x 1000 x 2000	CW 008A - OF-Cu	2,00M <sup>2</sup>	½ hård

1127028	Kobber		12 x 1000 x 2000	CW 008A - OF-Cu	2,00M <sup>2</sup>	Valsehård
1127029	Kobber		15 x 1000 x 2000	CW 008A - OF-Cu	2,00M <sup>2</sup>	Valsehård
1127030	Kobber		20 x 1000 x 2000	CW 008A - OF-Cu	2,00M <sup>2</sup>	Valsehård
1127031	Kobber		25 x 1000 x 2000	CW 008A - OF-Cu	2,00M <sup>2</sup>	Valsehård
1127032	Kobber		30 x 1000 x 2000	CW 008A - OF-Cu	2,00M <sup>2</sup>	Valsehård
1127034-A	Kobber		40 x 1000 x 2000	CW 020/021A - SE-Cu	2,00M <sup>2</sup>	Valsehård
1127035	Kobber		50 x 1000 x 2000	CW 008A - OF-Cu	2,00M <sup>2</sup>	Valsehård